



gaudí centre educació

Fitxes didàctiques

Cicle Infantil

Infantil

La idea que volem treballar en aquesta fitxa és que Gaudí era un arquitecte i que era un arquitecte diferent.
Els farem fixar en una part d'un edifici, per exemple la finestra de la classe.
Dibuixa la finestra de la teva classe.
Compara-la amb la finestra que va fer Gaudí.

1


Antoni Gaudí



Una finestra de Gaudí



La finestra de la meua classe



Gaudí dissenyava totes les parts de la casa.
Fixa't en aquesta finestra.
Les finestres de Gaudí són diferents!!

Infantil

La idea que volem treballar en aquesta fitxa és que Gaudí era un arquitecte i que era un arquitecte diferent.
Els farem fixar en un edifici i en les seves parts. Per exemple ens fixarem en una xemeneia que veiem prop de l'escola.
Dibuixa la xemeneia que has vist.
Compara-la amb la xemeneia de Gaudí.

2



Antoni Gaudí

Una xemeneia de Gaudí




Gaudí dissenyava totes les parts de la casa.

Fixa't en aquesta xemeneia.

Les xemeneies de Gaudí són diferents!!

La xemeneia que jo he vist




Infantil


Aquesta fitxa te la finalitat que els alumnes es comencin a familiaritzar amb les formes gaudinianes i que copsin que tot sovint estan inspirades en formes naturals.
Preguntar als nens i nenes quins elements de la natura representen aquestes formes.
Ressegueix les formes naturals emprades per Gaudí.
Relaciona-les amb les que trobem en els edificis.



Les formes i Gaudí



 gaudícentreus





Schola
Didáctica Activa, S.L.

Infantil

L'obra de Gaudí



Aquesta fitxa està pensada per fer-la un cop visitat el Gaudí Centre.
Te la finalitat de comprovar si els alumnes han copsat l'estil de Gaudí i si identifiquen els edificis principals.
Identifica els edificis que són de Gaudí.
Ressegueix els camins que porten Gaudí cap els seus edificis.



4